




nastavení tuhostí nosníku ZORA

-  měkké válečky
-  středně tvrdé
-  tvrdé válečky



orientace nosníku (pro ležícího jako na obrázku)

HLAVA

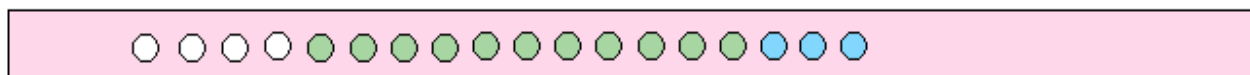
TĚLO

NOHY

nastavení nosníků ZORA (délka matrace do 200cm)

- pro tělesnou hmotnost do 60kg**

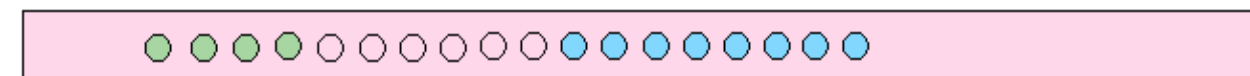
Podle zkušeností doporučujeme nosníky SÁRA (šedé, do 60kg). Odbornou radu dostanete u specializovaného prodejce.



- pro tělesnou hmotnost 60-80 kg (toto nastavení je nastaveno z výroby)**



- pro tělesnou hmotnost 80-130kg**



nastavení nosníků ZORA (délka matrace do 220 případně 240cm)

- pro tělesnou hmotnost do 60kg**

Podle zkušeností doporučujeme nosníky SÁRA (šedé, do 60kg). Odbornou radu dostanete u specializovaného prodejce.



- pro tělesnou hmotnost 60-80 kg (toto nastavení je nastaveno z výroby)**



- pro tělesnou hmotnost 80-130kg**



- nosníky ZORA jsou vyvinuty pro zákazníky, kteří především ze zdravotních důvodů potřebují individuálně vyztužit či změkčit libovolnou oblast matrace
- se správnou volbou nastavení tuhostí v jednotlivých zónách matrace může pomoci i lékař
- tělesná hmotnost je důležitá. Pro správné nastavení nosníků je důležité posuzovat hmotnost v souvislosti s tělesnou výškou.