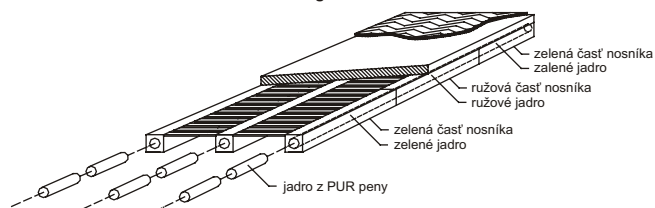


NÁVOD NA ZMENU NASTAVENIA MATRACOV SÁRA PLUS A ZORA

Matrac **SÁRA PLUS**

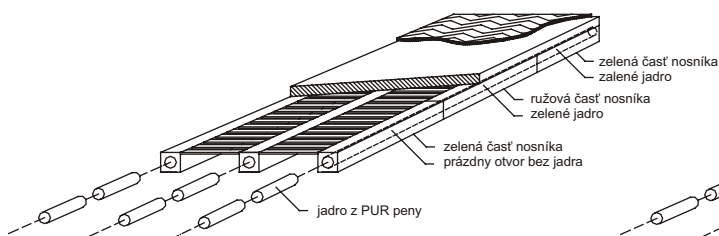
ŠTANDARDNÉ NASTAVENIE Z VÝROBY 60 - 80 kg



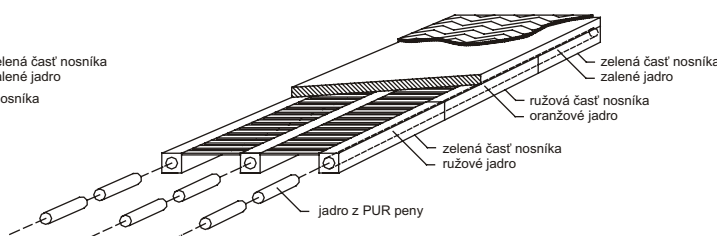
Postup pri zmene nastavenia matraca SÁRA PLUS:

1. otočte matrac hornou stranou (strana s výšivkou) smerom dolu
2. rozopnite zips poťahu, odklopte spodný bavlnený diel poťahu
3. rozopnite všetky tri pozdĺžne bavlnené kapsy, ktoré majú tiež zips
4. v týchto kapsách sa nachádzajú nosníky a každý z nich je rozdelený na tri časti (tieto časti sú farebne odlišné)
5. do stredu týchto nosníkov je vložené pozdĺžne jadro, jeho výmenou dochádza k požadovanej zmene tuhosti celého matraca
6. zmena tuhosti na mäkkší (do 60 kg), zo zelenej časti nosníkov - **oblasť pod ramenom** - vyberte pozdĺžne jadro (táto časť zostáva prázdna), z ružovej časti nosníka - **panvová oblasť** - vyberte pozdĺžne jadro a nahradte ho zeleným pozdĺžnym jadrom
7. pozdĺžne nosníky vložte späť do kapsy a zapnite celý matrac (pokiaľ by aj po tomto nastavení bol matrac príliš tvrdý, stačí ružovú časť pozdĺžnych nosníkov - **panvová oblasť** - nahradiť zelenou časťou pod nohami)
8. zmena tuhosti na tvrdší (nad 80 kg), zo zelenej časti nosníkov - **oblasť ramien** - vyberte pozdĺžne jadro a nahradte ho ružovým jadrom a do ružovej časti nosníka - **panvová oblasť** - vložte oranžové jadro, ktoré je vždy pribalené v sade matraca a je jeho súčasťou.

NASTAVENIE do 60 kg



NASTAVENIE nad 80 kg



Farebné označenie tvrdosti jadier podľa váhových kategórií pre matrac SÁRA PLUS
do 60 kg bezjadrová
60 - 80 kg ružová
nad 80 kg oranžová

U spotrebiteľa so zvýšeným bodovým tlakom v bedrovej, alebo ramennej oblasti je možné pozdĺžne jadro rozdeliť (rozstrihnúť) a v danej oblasti nechať miesto úplne prázdne.

Matrac **ZORA**

Pri matraci ZORA je možné využiť veľkú variabilitu nastavenia a to ako tvrdosti pruženia, tak aj možnosti vytvorenia zónových oblastí:

- matrac ZORA je už z výroby nastavený na strednú váhovú kategóriu (60 - 80 kg) vrátane zmäkčenia v oblasti ramien a bokov
- podľa dĺžky vášho tela odporúčame posunúť zmäkčenie v oblasti bokov
- pre nižšiu váhovú kategóriu odporúčame vymeniť jadrá z PUR peny za mäkkšie
- pre vyššiu váhovú kategóriu odporúčame vymeniť jadrá z PUR peny za tvrdšie

Postup pri zmene nastavenia matraca ZORA:

1. otočte matrac hornou stranou (strana s výšivkou) smerom dolu
2. rozopnite zips poťahu, odklopte spodný bavlnený diel poťahu
3. rozopnite všetky tri pozdĺžne bavlnené kapsy, ktoré majú tiež zips
4. v týchto kapsách sa nachádzajú nosníky, v ktorých sú otvory pre vkladanie jadier z PUR peny
5. z otvorov najskôr vyberte nevyhovujúce jadrá, potom vsuňte do týchto otvorov jadrá so správnou tvrdosťou
6. do oblastí ramien a bokov odporúčame vložiť jadrá s nižšou tvrdosťou, prípadne nechať otvory úplne bez jadier
7. kapsy nosníkov a poťah matraca dôkladne zapnite

Farebné označenie tvrdosti jadier podľa váhovej kategórie pre matrac ZORA
do 60 kg zelená
60 - 80 kg modrá
nad 80 kg ružová



JELÍNEK - výroba nábytku s.r.o.

Palackého 21, 757 01 Valašské Meziříčí
e-mail: info@jelinek.eu, www.jelinek.eu

Tel.: +420 571 75 98 11, tel./fax.: +420 571 75 98 12